



















ใบงาน เรื่อง รู้จักกับ Toolbox ในโปรแกรม Photoshop





จงอธิบายหน้าที่ และการใช้งานของเครื่องมือในกลุ่มคำสั่ง ต่อไปนี้

1. กลุ่มเครื่องมือการเลือก (Selection)		
	Marquee
	Move
	Lasso
	Magic Wand
	Crop
	Slice


2. กลุ่มเครื่องมือการแก้ไข (Edit) ประกอบด้วย		
	Healing Brush
	Clone Stamp
	History Brush
	Eraser
	Gradient
	Blur
	Brush
	Dodge

3. กลุ่มเครื่องมือการสร้าง (Create) ประกอบด้วย		
	Pen
	Horizontal Type
	Path Selection
	Rectangle

4. กลุ่มเครื่องมือมุมมอง (View) ประกอบด้วย

	Notes
	Eyedropper
	Hand
	Zoom

5. กลุ่มเครื่องมือเลือกสี (Color) ประกอบด้วย


---	----------------